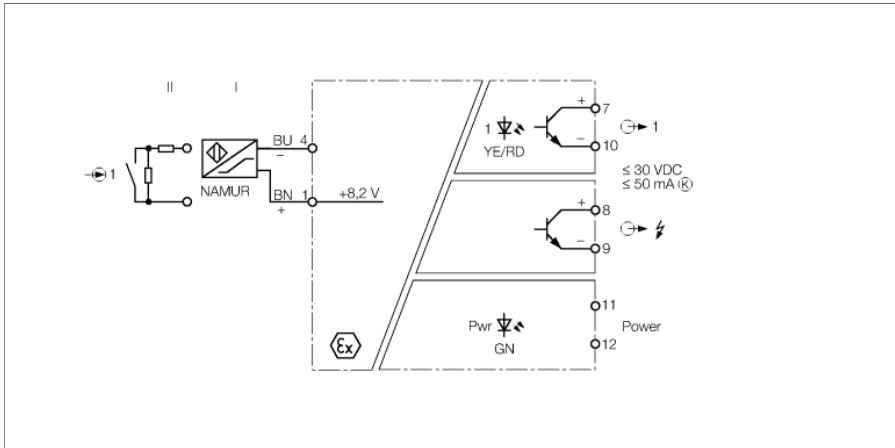


隔离开关放大器 1通道 IM1-121EX-T



1通道隔离开关放大器IM1-121EX-T具有本安输入回路。

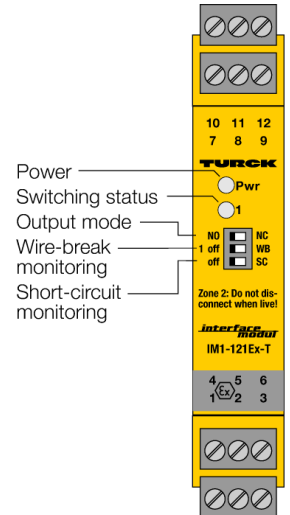
可连接符合EN 60947-5-6标准的NAMUR传感器，可变电阻或机械触点。

输出回路为两个无源，带短路保护的晶体管，其中一个作为报警输出。

可通过正面的三个开关在工作电流和闭合电流（即，常开和常闭模式）之间切换。从而将通道 1 的开关状态传送到输出 1。

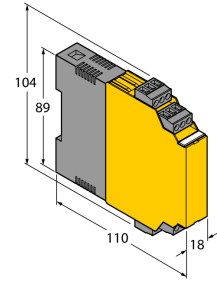
当使用机械触点作为输入设备时，必须关闭断路和短路监控功能，或者在触点上连接分流电阻（见回路图）。

Pwr绿色指示灯亮起表示运行准备。双色LED指示灯1，黄灯指示相关输出的开关状态。如果输入回路发生故障，双色LED指示灯变成红色，提示输入回路监控被激活。相应通道的输出晶体管和报警晶体管不导通。



- 2路无源，带短路和反极性保护的晶体管输出
- 共用报警输出
- 输出模式可调（常开/常闭模式）
- 输入回路的断路/短路监控（开/关可选）
- SIL 2
- 完全电流隔离
- 反极性保护输入
- ATEX, IECEx, cUL, cFM, CSA, TR CU, NEPSI, KOSHA, TIIS, CCOE, INMETRO
- 可安装在2区

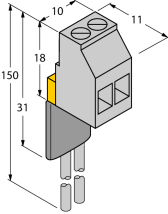
尺寸



型号	IM1-121EX-T
货号	7541230
工作电压	正常供电电压
工作电压	20...250 VAC
频率	40...70 Hz
工作电压	20...125 VDC
功耗	≤ 3 W
NAMUR input	
NAMUR	EN 60947-5-6
Input circuit monitoring	on/off switchable
空载电压	8.2 VDC
短路电流	8.2 mA
Input resistance	1 kΩ
Cable resistance	≤ 50 Ω
开阀值:	1.75 mA
关阀值:	1.55 mA
Wire breakage threshold	≤ 0.06 mA
Short-circuit threshold	≥ 6.4 mA
Output circuits	
半导体输出电路	
输出电路(数字)	2路晶体管(无缘, 短路保护)
Switching voltage	≤ 30 VDC
开关/电流 输出	≤ 0.05 A
Switching frequency	≤ 5000 Hz
电压降	≤ 2.5 V
电流隔离	
测试电压	2.5 kV RMS
重要说明	
对于Ex-应用, 适用相应Ex证书 (ATEX、IECEx、UL等) 中规定的值。	
防爆认证	TÜV 04 ATEX 2553
工作范围	II (1) G, II (1) D
点火保护类别	[Ex ia Ga] IIC; [Ex ia Da] IIIC
防爆认证	TÜV 06 ATEX 552968 X
工作范围	II 3 G
防爆类型	Ex nA [ic Gc] IIC/IIB T4 Gc
典型曲线	线性
重要说明	如果该装置用于实现符合IEC 61508要求的功能安全性应用, 则必须使用安全手册。本产品数据表中的信息不适用于功能安全性。
Approval	SIL 2 acc. to EXIDA FMEDA
用于SIL安全电路	SIL 2 符合IEC 61508标准
显示屏/控件	
电源指示灯	绿色
开关状态	黄色
故障显示	红

机械数据	
防护等级	IP20
符合UL 94标准的阻燃等级	V-0
工作温度	-25...+70 °C
	-25 ... +60 °C für UL, FM, TIIS
储藏温度	-40...+80 °C
尺寸	104 x 18 x 110 mm
重量	160 g
安装说明	DIN 导轨 (NS35) 或面板
外壳材料	聚碳酸酯/ABS
电气连接	4排3针可拆卸接线端子块, 反极性保护, 螺丝旋紧的连接方式
端子横截面	1 × 2.5 mm ² /2 × 1.5 mm ²
固定扭矩	0.5 Nm

附件

型号	货号		尺寸图
WM1 WIDERSTANDSMODUL	0912101	电阻模块WM1满足机械触点与TURCK信号处理器之间的线路监控的需要。输入回路被设计用作连接符合EN 60947-5-6 (NAMUR) 标准的传感器，具备断路和短路的监控功能。	
IM-CC-3X2BU/2BK	6900475	用于IM模块的笼式弹簧端子 (厚度18 mm的防爆设备) ; 包含 : 2个3针蓝色夹子和2个3针黑色夹子	